



Trygt Festliv

*En undersøgelse af unges oplevede tryghed og utryghed
forbundet med festlivet i Hjørring kommune*

Billedkilde: Colourbox.com



Hjørring Kommune



Indholdsfortegnelse

Forord.....	5
Om undersøgelsen	6
Data og metode	6
Svarprocent og repræsentativitet.....	7
Databehandling og analyse.....	8
Nationale og kommunale undersøgelser til inspiration for empiriindsamling.....	9
Sammenfatning.....	11
Indledning.....	11
1. Resultaterne af tryghedsmålingen	13
15-17 år	13
Centrale observationer:.....	13
18-25 år	14
Centrale observationer.....	14
Sammenligning af de to aldersgrupper.....	15
Samlet vurdering.....	15
2. Utryghedsskabende oplevelser og adfærd.....	16
15-17 år	16
Centrale observationer.....	16
18-25 år	18
Centrale observationer.....	18
Sammenligning af de to aldersgrupper.....	19
Samlet vurdering.....	19
De unges egne fortællinger om udfordringer i festlivet.....	20
3. Tryghedsskabende oplevelser og faktorer.....	22
3.1 Social tillid og støtte.....	22
15-17 år	22
Centrale observationer.....	22
18-25 år	23
Centrale observationer.....	23
Sammenligning af de to aldersgrupper.....	24



Samlet vurdering.....	25
3.2 Ansvarlige voksne.....	25
15-17 år	25
Centrale observationer.....	25
18-25 år	26
Centrale observationer.....	26
Sammenligning af de to aldersgrupper.....	26
Samlet vurdering.....	27
De unges egne fortællinger om, hvad der skaber et trygt festliv og hvordan de ansvarlige voksne bidrager	27
4. Personlige grænser og forholdsregler	29
15-17 år	29
Centrale observationer.....	29
18-25 år	30
Centrale observationer.....	30
Sammenligning af de to aldersgrupper.....	31
Samlet vurdering.....	31
De unges egne fortællinger om, hvilke forbehold de tager for at føle sig trygge i festlivet.....	31
5. Forebyggelsespotentiale.....	33
Krydstabel: 15-17 år	33
Centrale observationer.....	34
Krydstabel: 18-25 år	35
Centrale observationer.....	35
Sammenligning af de to aldersgrupper.....	36
Samlet vurdering.....	36
Ungeperspektiver på kommunens vidensdeling og forebyggelse	37
Forældrenes perspektiver på kommunens vidensdeling og forebyggelse	39
6. Centrale pointer fra interviews	40
7. Rapportens omsætning i praksis.....	41
Bilag	42
15-17 år	42
18-25 år	43



Offentliggjort d. 3. juni 2025



Forord

Denne rapport er udarbejdet i et samarbejde mellem projektet *Det Gode Nabolag* og *SSP Hjørring*. Rapporten er resultatet af en undersøgelse, der har til formål at kvalificere de indsatser, som skal bidrage til et tryk og en mere positiv festkultur blandt unge i Hjørring kommune – både nu og i fremtiden.

Undersøgelsen består af tre dele: interviews med unge, et fokusgruppinterview med forældre til unge samt en spørgeskemaundersøgelse besvaret af unge. Dataindsamlingen er gennemført og koordineret i et godt samarbejde med de involverede uddannelsessteders ledelse og medarbejdere.

Med rapporten ønsker vi at bidrage med ny viden om unges festvaner og forældres perspektiver herpå, som kan bruges til at styrke den forebyggende indsats og skabe rammer for et tryk festliv for unge i Hjørring kommune. Undersøgelsens resultater skal danne grundlag for dialog og udvikling af lokale indsatser. Desuden skal resultaterne omsættes til konkret undervisningsmateriale målrettet unge samt til rådgivning af forældre og andre fagpersoner, der arbejder med unge i Hjørring Kommune.



Om undersøgelsen

Data og metode

Dataindsamlingen er sket i perioden fra 30. april til 13. december 2024, og er inddelt i tre mindre indsamlingsperioder. Mikael Thirup, SSP Hjørring, og Caroline Rasmussen, Det Gode Naboskab, har stået for forberedelserne og udførelsen af dataindsamlingen.

Den indledende del af dataindsamlingen forløb fra 30. april til 5. september, og foregik ved at interviewe unge på tre større ungdomsuddannelser i Hjørring kommune. Forud for besøget blev der hængt plakater op på skolen samt skrevet ud via elevintra omkring datoen for besøget, hvor de unge også kunne læse om formålet og tilmelde sig et interview. Kun ganske få unge tilmeldte sig på forhånd. På dagen for interview stod vi et centralt sted på skolen og forsøgte at rekruttere de unge, som passerede os. Der blev gennemført i alt 24 interviews på de tre uddannelsesinstitutioner, hvoraf 13 piger og 21 drenge på forskellige årgange deltog. Interviewene indledtes med information om interviewets formål, rettigheder og pseudoanonymisering, hvorefter de unge gav et mundtligt samtykke. Hvis den unge var under 18 år på tidspunktet for interviewet, oplyste vi om nødvendigheden af samtykke fra en forælder eller værge, hvorefter vi fik et telefonnummer. Samtykke fra forælder eller værge blev indhentet mundtligt efter interviewet.

Interviewene tog udgangspunkt i en semistruktureret interviewguide med seks spørgsmål med mulighed for at tilføje spørgsmål eller afvige fra guiden, om nødvendigt. Varigheden af interviewet varierede mellem 8-20 minutter afhængigt af, hvor meget den unge havde lyst til at fortælle.



På baggrund af empiri fra den indledende del tog vi kontakt til forældre til unge med henblik på at foretage fire fokusgruppeinterviews i henholdsvis Vrå, Hirtshals og to i Hjørring. Rekrutteringen foregik ved at sende en invitation direkte til forældrene gennem skolernes forældreintra. Samtidig modtog alle elever også en besked på elevintra med budskabet om at dele invitationen med deres forældre. På baggrund af invitationerne var der kun syv forældre, der tilmeldte sig, hvoraf tre af dem faldt fra inden interviewet. Fokusgruppeinterviewet blev afholdt i Hjørring d. 12. november med i alt fire deltagere. Interviewet indledtes med en præsentation af Det Gode Naboskab samt formålet med rapporten og interviewet. Desuden blev forældrene oplyst om deres rettigheder og pseudoanonymisering, hvorefter samtykke blev indhentet mundtligt. Dette interview tog ligeledes udgangspunkt i en semistruktureret interviewguide med i alt ni interviewspørgsmål, og interviewet havde en varighed på to timer.

I den afsluttende del af dataindsamlingen har vi integreret syv spørgsmål om festvaner og festkultur i Rusmiddelundersøgelsen, som Hjørring Kommune laver hvert tredje år. Data er indsamlet gennem et spørgeskema, som samtlige elever fra HNX, HPR, FGU Hjørring, Hjørring Gymnasium og HF og EUC Nord inkl. HHX og HTX har besvaret. Dataindsamlingen skete ved fysisk fremmøde af en SSP-konsulent i de enkelte klasser, hvor de besvarede spørgeskemaet online ved hjælp af en QR-kode. SSP-konsulenten har, forinden de unges besvarelser, præsenteret undersøgelsens form og formål samt besvaret eventuelle spørgsmål fra de unge. Til præsentationen er der ligeledes blevet oplyst om, at de unges besvarelser er anonyme i sådan en grad, at vi kun er bekendte med deres køn og alder. Besvarelsen af spørgeskemaet varede ca. 12-20 minutter pr. klasse.

Svarprocent og repræsentativitet

I henhold til besvarelsen af spørgeskemaundersøgelsen fordeler svarprocenterne sig som følgende:

	15-17 årige	18-25 årige	Samlet 15-25 årige
Antal borgere i Hjørring kommune	2270	4979	7249
Antal besvarelser	803	622	1425



Svarprocenter	35,4%	12,5%	19,7%
----------------------	--------------	--------------	--------------

Tabellen viser, at vi har besvarelser fra over 1/3 af unge i alderen 15-17 år og 1/8 af unge 18-25 år i Hjørring kommune. Svarprocenten skal ses i lyset af, at vi udelukkende har rekrutteret gennem ungdomsuddannelserne oplistet ovenfor, hvorfor vi ikke er i kontakt med de 15-årige, som stadig går i grundskole eller er på efterskole. Der kan ligeledes være unge i alle aldersgrupper, som ikke har modtaget spørgeskemaet, fordi de går på højskole, er i arbejde eller er lærling på en læreplads. Den sidste gruppe af unge, som vi ikke har modtaget besvarelser fra er de unge, som er udenfor job og uddannelse. De manglende gruppers besvarelser af spørgeskemaet kan naturligvis medføre bias og udfordrer undersøgelsens repræsentativitet. Vi vurderer det dog stadig tilfredsstillende at have over 1400 besvarelser og data på knap 20% af alle unge i Hjørring kommune. De samme udfordringer gælder desuden for det kvalitative materiale.

Databehandling og analyse

Databehandlingen af interviews er foretaget af Mikael Thirup og Caroline Rasmussen. Det indebærer transskribering, gennemlæsning af disse og udvælgelsen af indledende tematiske koder. Dataanalysen er primært foretaget af Luna Nielsen, kriminolog i virksomhedspraktik, med hjælp og rådgivning til udformning, indhold og grafer fra Mikael Thirup og Caroline Rasmussen. Konsulentafdelingen i Børne- og Arbejdsmarkedsforvaltningen har bistået med teknisk opsætning af spørgeskemaundersøgelsen og faglig sparring.



Nationale og kommunale undersøgelser til inspiration for empiriindsamling

Undersøgelsen, som denne rapport bygger på, er den første af sin slags i Hjørring kommune, der specifikt fokuserer på unges oplevelser af tryghed og utryghed forbundet med festlivet. Forud for empiriindsamlingen har vi orienteret os i en række nationale og kommunale undersøgelser med henblik på at lære af tidligere erfaringer.

Blandt relevante undersøgelser kan nævnes:

- **Det Kriminalpræventive Råd (2025). *Tryghedsundersøgelse blandt unge i nattelivet*.** Undersøgelsen belyser, hvem der oplever utryghed, hvornår det sker og hvilke konsekvenser det har for unge. Både kvantitative og kvalitative metoder med spørgeskema, mobiletnografi og interviews.
Link: <https://dkr.dk/materialer/trygge-byer/tryghedsundersoegelse-blandt-unge-i-nattelivet>
- **Aalborg Kommune (2024). *Ungelivet i Aalborg Kommune – Udvalgte resultater fra Ungeprofilundersøgelsen 2023/24*.** Undersøgelsen belyser unges alkoholvaner, sociale normer og adfærd i festrelaterede sammenhænge.
Link: <https://apps.aalborgkommune.dk/aakReferater/Pdf.aspx?pdfnavn=25628181-30651069-1.pdf&type=bilag&pdfid=160372>
- **Fyns Politi (2018). *Trygt Natteliv – En spørgeskemaundersøgelse blandt unge studerende mellem 16-21 år i Fyns politikreds i perioden september - oktober 2018*.** Undersøgelsen belyser unges utryghed i nattelivet, både i forhold til konkrete steder, episoder og situationer, som skaber utryghed ud fra en eksplorativ spørgeskemaundersøgelse.
Link: <https://politi.dk/-/media/mediefiler/fyn/dokumenter/virksomheden/analyser-og-udgivelser/trygt-natteliv.pdf>
- **Rådgivende sociologer (2008). *Unge, vold og utryghed i nattelivet – En spørgeskemaundersøgelse blandt unge mellem 14 og 26 år*.** Undersøgelsen belyser



unges oplevelser af nattelivet og utryghed forbundet hermed særligt med fokus risikoadfærd, vold og våben.

Link: <https://dkr.dk/media/7345/unge-vold-og-utryghed-i-nattelivet.pdf>

Disse undersøgelser har dels bidraget til kvalificeringen af vores egne spørgsmål og metodiske overvejelser, dels udgjort et sammenligningsgrundlag for at vurdere, hvordan unges oplevelser i Hjørring ligner eller adskiller sig fra andre steder i landet. Eksempelvis deler vi med Aalborg Kommune en interesse for sociale normer og adfærd, og ligesom Fyns Politi og Rådgivende sociologer har vi interesse i, hvad der skaber utryghed og potentielle risikofaktorer som vold, stoffer og alkohol. I tråd med Det Kriminalpræventive Råd er vi optaget af både at belyse konsekvenser og kontekst for unges oplevelser af tryghed og utryghed i festlivet og med en metodisk tilgang, der kombinerer kvalitative og kvantitative data.

Samtidig adskiller vores undersøgelse sig på væsentlige punkter. For det første er vores tilgang kvalitativ og lokalt forankret i højere grad end de nævnte kvantitative studier. Vi kombinerer semistrukturerede interviews med spørgeskema og fokuserer særligt på de unges egne oplevelser og fortællinger. For det andet har vi inddraget både unge og deres forældre i dataindsamlingen, hvilket giver mulighed for at forstå tryghed og utryghed som et fælles anliggende og dermed ikke blot som et individuelt problem. Derudover undersøger vi ikke kun natteliv i bymæssig forstand, men en bredere form for festliv, som både inkluderer private fester, fester i det offentlige rum samt barer, værtshuse og klubber med flere. Endelig er vores undersøgelse et forsøg på at afsøge, hvordan unges oplevelser hænger sammen med konkrete erfaringer, fx hændelser, konflikter eller tryghedsskabende indsatser, snarere end blot generelle holdninger.

Sammenfattende bidrager sammenligningen og inspirationen fra andre undersøgelser til at styrke undersøgelsens faglige fundament, og til at synliggøre særlige forhold i Hjørring.



Sammenfatning

Tryghed i festlivet blandt unge i Hjørring kommune er præget af markante kønsforskelle – både i oplevelsen af tryghed og i undgåelsen og håndteringen af potentielle utryghedsskabende situationer. Mænd rapporterer generelt en højere grad af tryghed end kvinder, men hos både mænd og kvinder ses en lavere tryghedsfølelse i den ældre aldersgruppe sammenlignet med den yngre. Det skyldes muligvis, at unge over 18 år i højere grad benytter offentlige festmiljøer såsom barer, værtshuse og diskoteker. En større andel af kvinder angiver en blanding af tryghed og utryghed og er mere tilbøjelige til at tage forholdsregler for at beskytte sig selv – også selvom de ikke nødvendigvis har haft konkrete utrygge oplevelser. Mænd derimod tager færre forholdsregler, selv når de har oplevet utrygge hændelser.

Utryghed knytter sig især til oplevelser med truende/aggressiv stemning, slagsmål og indtagelse af stoffer til festen, hvilket gælder på tværs af køn. Udfordringer som uønsket seksuel opmærksomhed og drugging rammer i højere grad piger og kvinder end drenge og mænd. Der er kun en meget lille andel, som har oplevet seksuelle overgreb, og det varierer kun med få procentpoint på tværs af køn. Den vigtigste tryghedsskabende faktor er sociale relationer, især venner, men også forældres tilstedeværelse tæt på fester spiller en stor rolle. Personalet på barer og diskoteker spiller en større rolle hos den ældre gruppe sammenlignet med den yngre, formentlig i takt med at flere færdes mere i offentlige festmiljøer.

Overordnet peger resultaterne på et tydeligt behov for differentieret forebyggelse og tryghedsskabende indsatser, der tager højde for de forskellige måder, mænd og kvinder i forskellige aldersgrupper oplever og håndterer tryghed og utryghed i festlivet. Der er et særligt potentiale i at styrke det sociale fællesskab, personalets rolle i de offentlige festmiljøer samt målrettede tiltag, der adresserer de forskellige kønsmæssige bekymringer og behov.

Indledning

I gennemgangen af de semistrukturerede interviews dannede der sig et mønster i forhold til nogle bestemte temaer og tendenser, som gik igen i alle interviewene. Ud fra temaerne og

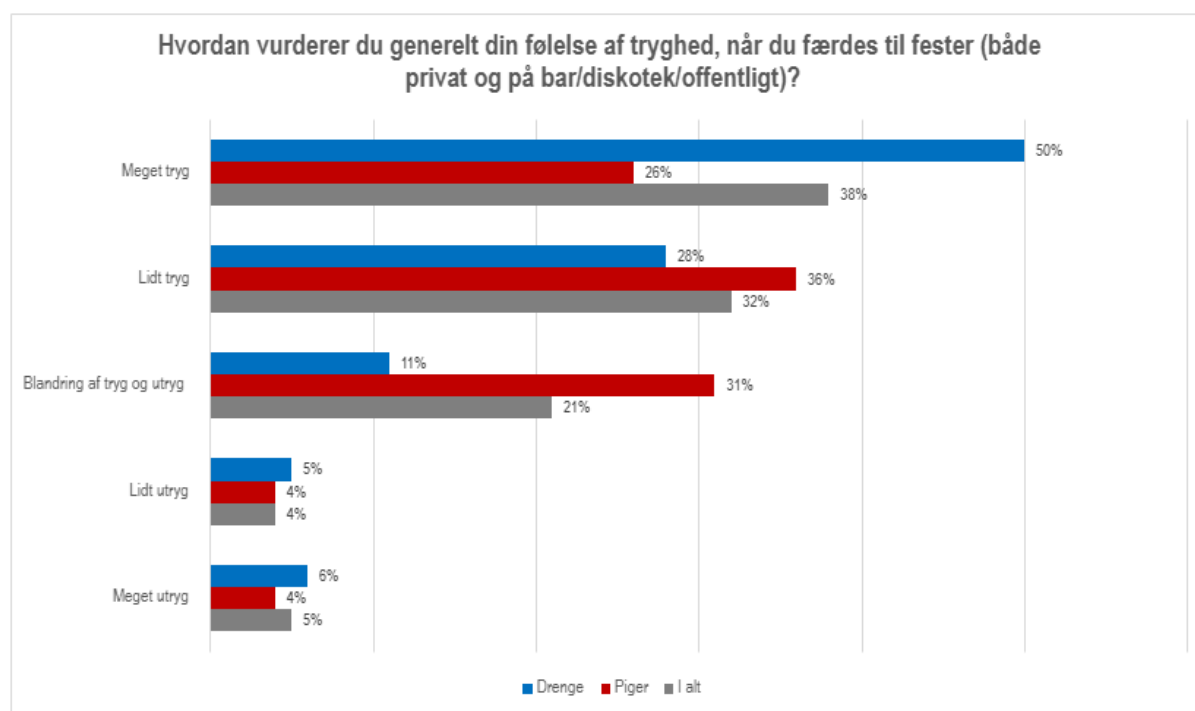


tendenserne blev der dannet farvekoder med forskellige overskrifter. Disse overskrifter har dannet skelettet for de nedenstående afsnit. Afsnittene tager primært afsæt i spørgeskemasvarene, hvortil udvalgte citater fra både de semistrukturerede interviews og fokusgruppeinterviewet vil være med til at underbygge resultaterne. Det skal hertil nævnes, at vores kvantitative materiale fra spørgeskemaerne er fordelt på køn og alder, hvorimod det kvalitative materiale fra interviews kun er fordelt på køn.

1. Resultaterne af tryghedsmålingen

I dette afsnit vil resultaterne af tryghedsmålingen blive præsenteret og gennemgået ud fra de to alderskategorier og køn, derefter belyses den samlede tryghedsvurdering.

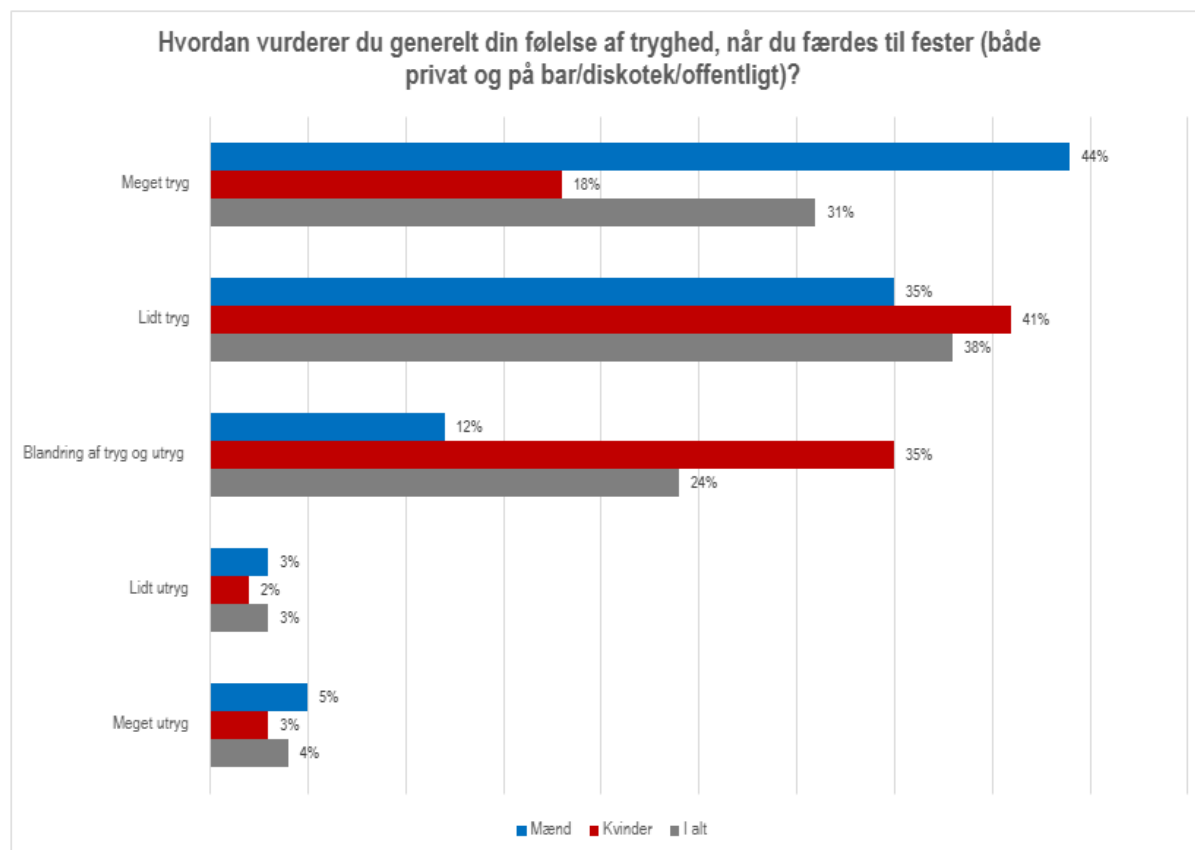
15-17 år



Centrale observationer:

- Drenge føler sig generelt mere trygge end kvinder:
 - a. 50% af drengene føler sig meget trygge, mens kun 26% af pigerne gør det.
 - b. 28% af drengene føler sig lidt trygge, sammenlignet med 36% af pigerne.
- Piger oplever oftere en blanding af tryghed og utryghed:
 - a. 31% af pigerne har en blandet oplevelse, mod kun 11% af drengene.
- Andelen af personer, som føler sig lidt utrygge eller meget utrygge, er lavere:
 - a. 5% af drengene vs. 4% af pigerne føler sig lidt utrygge.
 - b. 6% af drengene vs. 4% af pigerne føler sig meget utrygge.

18-25 år



Centrale observationer

- Mændene føler sig, også i denne aldersgruppe, oftere mere trygge end kvinder.
 - a. 44% af mænd føler sig meget trygge, mens kun 18% af kvinder gør det.
- Flere kvinder føler sig kun lidt trygge eller har en blandet oplevelse.
 - a. 41% af kvinderne føler sig lidt trygge (mod 35% af mændene).
 - b. 35% af kvinderne oplever en blanding af tryghed og utryghed.
 - c. kun 12% af mændene angiver en blandet oplevelse.
- Andelen af personer, som føler sig lidt utrygge eller meget utrygge, er lav.
 - a. 3% af mændene og 2% af kvinderne i denne aldersgruppe føler sig lidt utrygge.
 - b. 5% af mændene og 3% af kvinderne i denne aldersgruppe føler sig meget utrygge.



Sammenligning af de to aldersgrupper

- Der ses en generel tendens til at både mænd og kvinder i alderen 18-25 år føler sig en smule mindre trygge sammenlignet med de 15-17-årige.
- Andelen af mænd, der føler sig meget trygge udgør her 44% mod 50% hos de yngre. Andelen af kvinder, der føler sig meget trygge er 18%, hvorimod det gælder 26% af pigerne.
- Flere kvinder angiver at have en blandet oplevelse af tryghed og utryghed (fra 31% til 35%), hvilket tyder på en øget utryghed blandt kvinder sammenlignet med piger.
- De små forskelle i andelen af lidt utrygge og meget utrygge viser, at der ikke er markante ændringer i den mest utrygge gruppe, men snarere en forskydning fra "meget tryg" til "lidt tryg" eller "blandet".

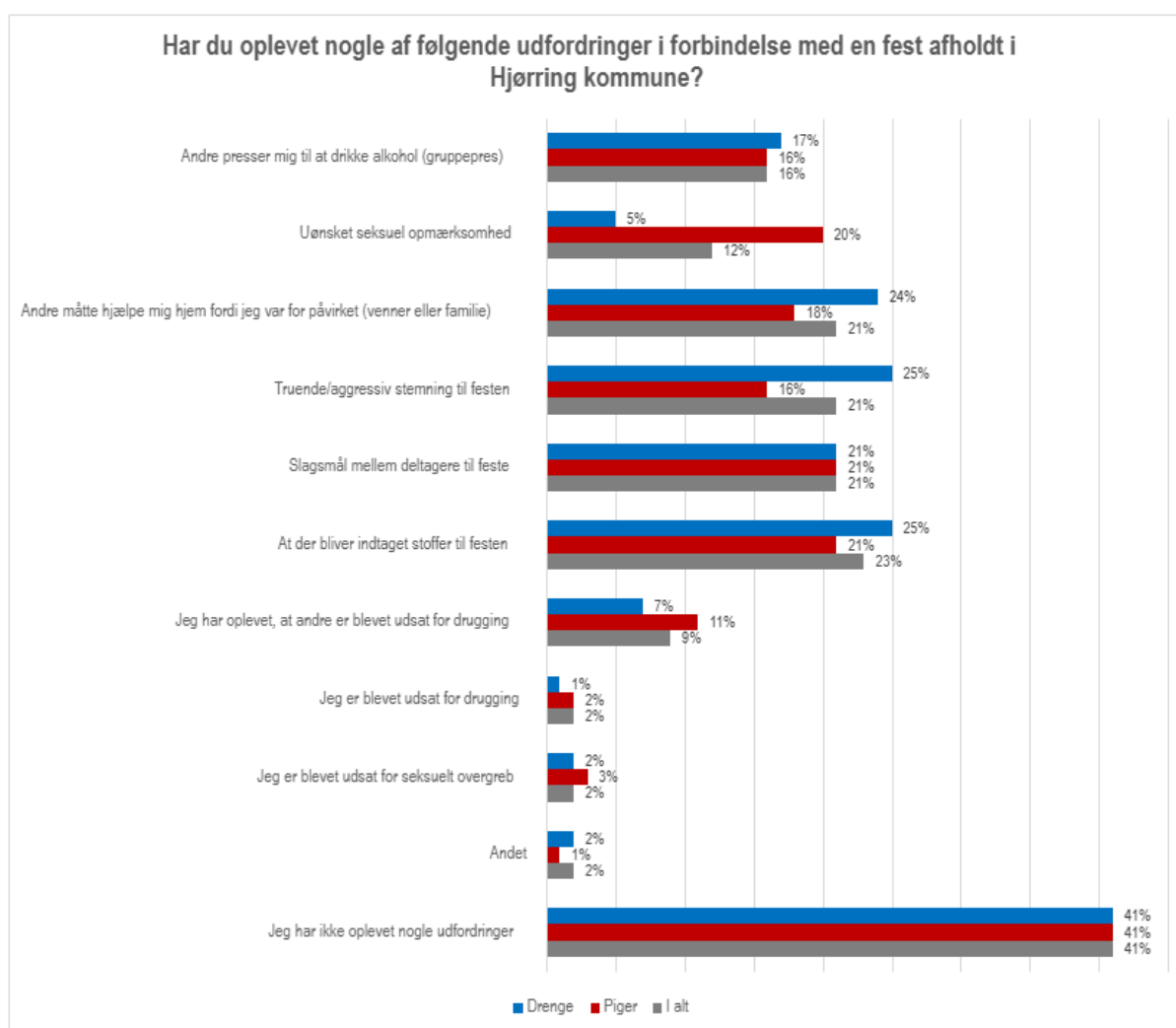
Samlet vurdering

Mænd føler sig generelt tryggere end kvinder, men også blandt mænd ses en mindre udpræget tryghedsfølelse i den ældre aldersgruppe. Kvinder oplever oftere en blandet følelse af tryghed og utryghed, og deres generelle tryghedsniveau er lavere blandt de ældre sammenlignet med de yngre. Denne udvikling kan pege på, at oplevelsen af festmiljøet ændrer sig med alderen. Det kan også hænge sammen med, at unge over 18 år oftere vælger offentlige festmiljøer som barer, værtshuse og diskoteker fremfor private fester.

2. Utryghedsskabende oplevelser og adfærd

Hvilke udfordringer har de unge oplevet i forbindelse med en fest afholdt i Hjørring kommune? Dette spørgsmål er stillet for at skabe et indblik i, hvilke udfordringer de unge kan støde på i festlivet. Med sådan et indblik, bliver det muligt at arbejde løsningsorienteret og forebyggende om nødvendigt.

15-17 år



Centrale observationer

- 41% af de unge i alderen 15-17 år har ikke oplevet nogle udfordringer, hvilket er den største andel.
- De mest almindelige udfordringer inkluderer:
 - a. Truende/aggressiv stemning til festen (21-25%).



b. Slagsmål mellem deltagere (21% for både drenge og piger). (se citat 2)

c. Andre måtte hjælpe mig hjem pga. beruselse (18% af drenge, 24% af piger). (se citat 3)

d. Indtagelse af stoffer til festen (21-25%).

- Uønsket seksuel opmærksomhed er markant kønsopdelt, hvor 20% af pigerne har oplevet det, sammenholdt med kun 5% af drengene.

- Drugging er også en bekymring (se citat 1), hvor:

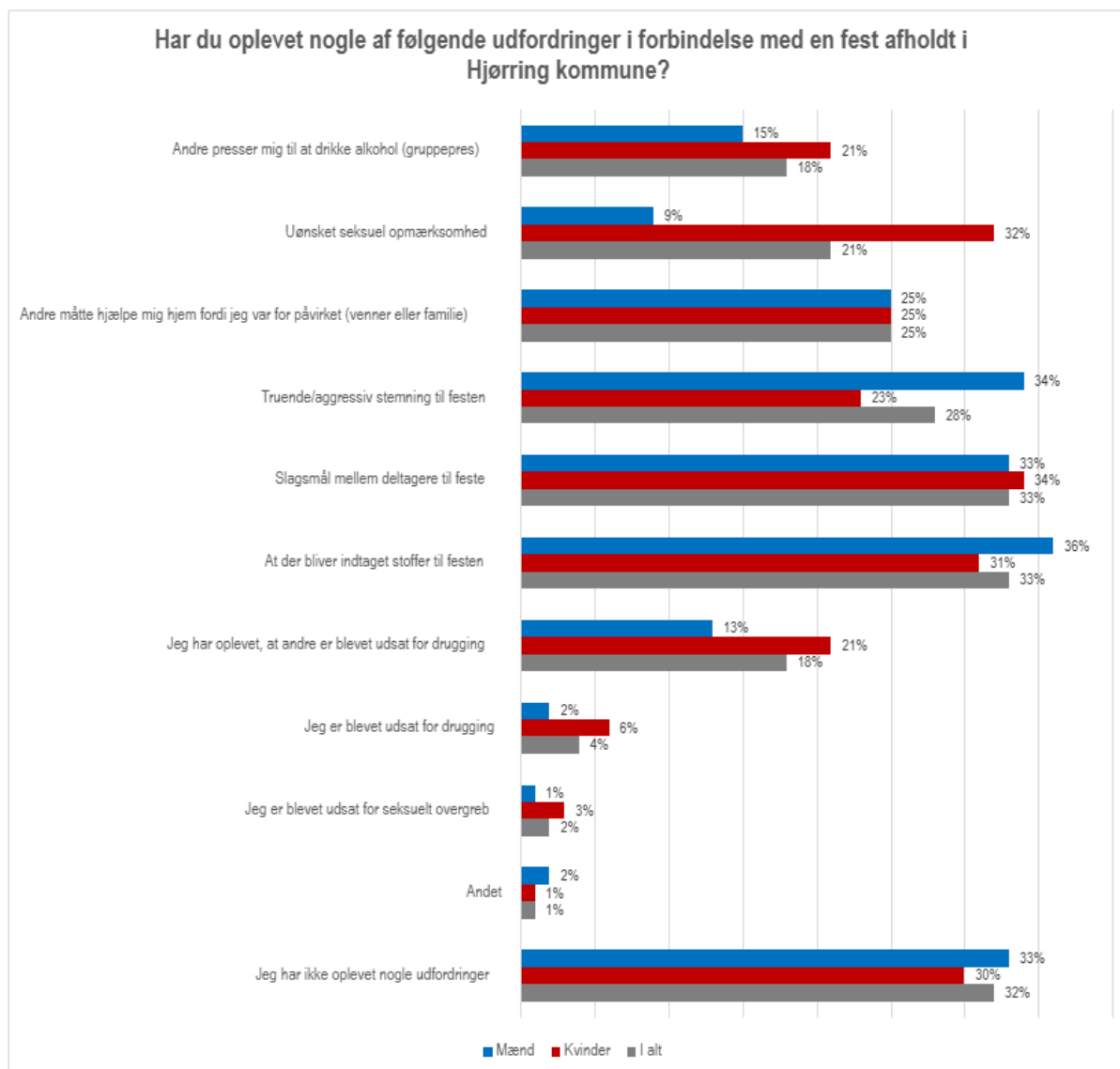
- a. 11% af pigerne og 7% af drengene har oplevet, at andre er blevet udsat for drugging.

- b. 2% af begge køn rapporterer selv at have været udsat.

- Seksuelle overgreb er mest rapporteret af piger (3%), mens 2% af drengene også har angivet det.

- Henholdsvis 2% og 1% af drengene og pigerne har afkrydset "andet". Herunder har de fleste kommenteret, at de ikke fester. Andre har kommenteret, at de oplever rygning, vaping og snus som utryghedsskabende, eller at de har følt sig presset til at kysse nogen, de ikke ønsker.

18-25 år



Centrale observationer

- Andelen af unge i alderen 18-25, der ikke har oplevet udfordringer, er 30-32%.
- Også i denne aldersgruppe oplever de unge udfordringer, især:
 - a. Truende/aggressiv stemning (28-34%).
 - b. Slagsmål mellem deltagere (33-34%). (se citat 2)
 - c. Indtagelse af stoffer til festen (31-36%).
 - d. Flere har oplevet, at andre er blevet udsat for drugging (13% mænd, 21% kvinder). (se citat 1)
- Kønsforskelle er mere udtalte i denne aldersgruppe:



- a. Uønsket seksuel opmærksomhed rammer 32% af kvinderne, men kun 9% af mændene.
- b. Drugging rammer flere kvinder (6% mod 2% af mændene).
- c. Flere kvinder har oplevet seksuelle overgreb (3% vs. 1% af mændene).
- Pres til at drikke alkohol er lidt mere udbredt for kvinder (21%) end for mænd (15%). (se citat 3)
- 2% af mændene og 1% af kvinderne har afkrydset "andet". Fleste har kommenteret, at de ikke går til fester eller ikke drikker alkohol. Andre har svaret, at de har oplevet, at andre kysser på én uden samtykke, og at de oplever turen hjem fra fester som en utryghedsskabende oplevelse.

Sammenligning af de to aldersgrupper

- Flere unge i den ældre gruppe oplever problemer til fester, især vold, stofbrug og drugging, sammenlignet med unge i den yngre gruppe.
- Kønsforskellene er endnu tydeligere i den ældre gruppe, især i forhold til seksuel opmærksomhed, overgreb og drugging samt truende/aggressiv stemning.
- Der er en større kønsmæssig forskel i, hvilke problemer, man har oplevet, i den ældste gruppe.
- En større andel af unge 15-17 år har ikke oplevet problemer sammenlignet med den ældre gruppe. Dette skyldes muligvis hvor man vælger af feste henne (offentligt fremfor privat).

Samlet vurdering

Størstedelen af de unge oplever ikke problemer, når de færdes til fester, både offentligt og privat, i Hjørring kommune. Der er dog en andel af de unge, som oplever udfordringer som vold (se citat 2), pres til alkohol (se citat 3), bekymring for drugging (se citat 1), uønsket seksuel opmærksomhed, stofbrug m.m. Der ses en markant kønsforskel i forhold til uønsket seksuel opmærksomhed og overgreb, som oftere rammer kvinder. Ligeledes er drugging en bekymring som oftere forekommer hos de kvindelige interviewpersoner.

De unges egne fortællinger om udfordringer i festlivet

Følgende citater fra de semistrukturerede interviews er med til at understøtte svarene fra spørgeskemaet. Det er igennem disse interviews muligt at få et dybere indblik i hvilke faktorer, gode som dårlige, som spiller ind når de unge færdes i festlivet og hvad det specifikt er, som skaber en følelse af utryghed eller tryghed.

Citaterne nedenfor belyser specifikke problematikker, som de unge enten har oplevet eller udtrykker bekymringer omkring.

Citat 1: Et citat fra et af interviewene med en ung belyser blandt andet en bekymring de unge kan opleve i forhold til drugging i festlivet: *“Men nu jeg lige tænker mig om, så tror jeg, at den største utryghed, det kommer inden for, at man får stoffer, uden at man er klar over det. At der for eksempel bliver puttet noget i en drink. Fordi jeg kender også to af mine veninder, de har oplevet, at der ligesom blev puttet stoffer i deres drink, uden de vidste. Og så vågnede de op næste morgen og kunne ikke huske noget som helst fra aftenen. Så det ved jeg, for dem har det været en utrolig ubehagelig oplevelse. Jeg tror, at det der med, at man er uviden over, at der sker noget med ens egen krop, at det kan være virkelig ubehageligt (...)*” (Interview 3, side 5).

Citat 2: Følgende citat fra en ung mand belyser hvad der for ham, er med til at skabe utryghed i festlivet: *“Ja, altså, der kommer tit mindre slagsmål på [værtshus], som vi sidder på tit oppe i Hjørring. Og der kan man godt føle sig lidt utryk nogle gange, når der kommer sådan et stort slagsmål. Det var der for [tidsangivelse]. Der var et ret stort slagsmål deroppe med en masse unge mennesker, som slåssede. Og så blev det så hurtigt flyttet udenfor på gaden, fordi de vil ikke have det derinde selvfølgelig. Så kom politiet. Der kan man godt føle, at det hele er lidt utrygt, og det eskalerede lidt og sådan noget. Men jeg synes egentlig, at der er rimelig godt styr på det”* (Interview 14, side 2).

Citat 3: Dette citat fra en ung mand, beskriver hvordan overdrevet druk kan bidrage til en følelse af utryghed for ham selv og dem omkring ham (citatet er i forlængelse af en historie hvor han oplevede et ‘black out’ som følge af overdrevet druk): *“Jeg var helt vild på et tidspunkt, og jeg kunne slet ikke huske det, jeg har bare hørt historier om det. Så jeg råbte og sådan noget,*



og var meget aggressiv, som jeg kunne høre. På et tidspunkt så sov jeg bare, og så kom mine forældre og hentede mig, hvor de skulle bære mig. Hvor de bar mig ned ad trapperne, fordi det var på første sal. Ja, det var lidt vildt. Det var ikke så positivt i hvert fald” (Interview 12, side 2).

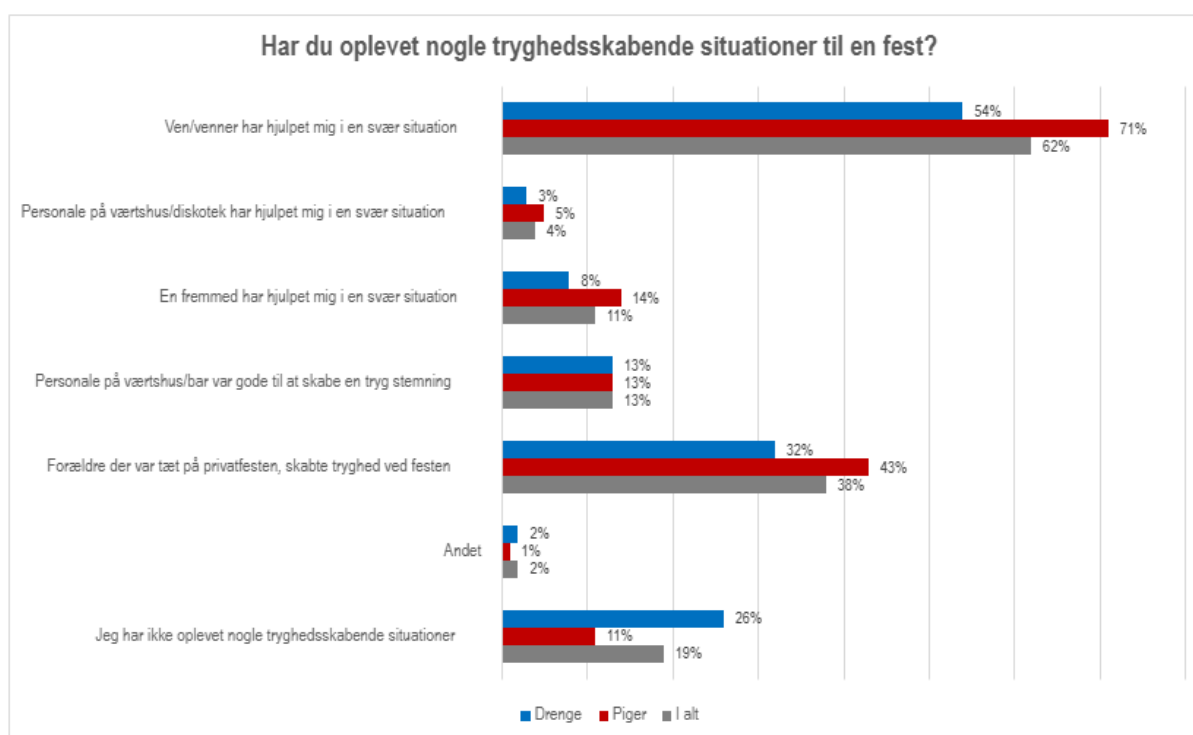
I forbindelse med ovenstående citat nævner han at hændelsen skete på baggrund af gruppepres til at drikke: *”Jeg vil nok sige, at det er min egen skyld, at det skete. Men grunden til, at det skete, var, fordi der var mange, der pressede mig på til at drikke noget vodka til beerpong. Fordi til beerpong plejer det normalt bare at være, at vi hælder op i glassene. Men vores modstandere sagde, at vi skulle hælde vodka ned i dem. Hvor jeg så drak alt det til beerpong I stedet for normal øl. Altså der er også meget forskel på om du drikke vodka eller øl til sådan noget” (Interview 12, side 2).*

3. Tryghedsskabende oplevelser og faktorer

Dette afsnit vil, til forskel fra forrige, fokusere på hvilke tryghedsskabende faktorer, der spiller ind, når de unge begiver sig i festlivet. Afsnittet er delt op i to dele *Social tillid og støtte* og *Ansvarlige voksne*, da begge faktorer viste sig at have stor betydning for følelsen af tryghed i festlivet.

3.1 Social tillid og støtte

15-17 år

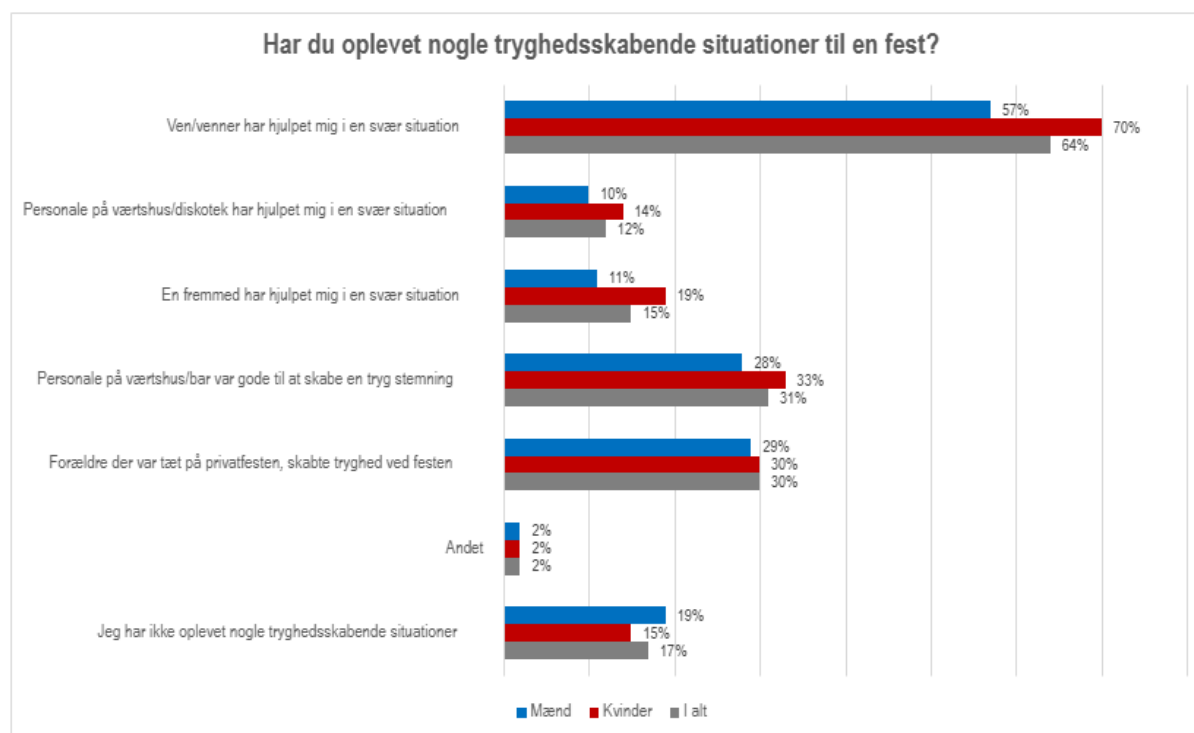


Centrale observationer

- Venner spiller en afgørende rolle i tryghedsskabende situationer (se citat 2):
 - a. 71% af pigerne og 54% af drengene i aldersgruppen 15-17 år har oplevet, at venner har hjulpet dem i en svær situation.
 - b. Dette er den klart mest rapporterede tryghedsfaktor.
- Forældre tæt på privatfester skaber tryghed:
 - a. 43% af pigerne og 32% af drengene har oplevet, at forældre skabte tryghed ved festen.
 - b. Piger ser ud til at drage større fordel af denne faktor.

- Personale på barer/diskoteker bidrager mindre til tryghed:
 - a. Kun 3-5% har fået hjælp fra personalet i en svær situation.
 - b. 13% af både drenge og piger mener dog, at personale har skabt en generelt tryk stemning.
- Fremmede kan også hjælpe, men det er mindre almindeligt:
 - a. 14% af pigerne og 8% af drengene har oplevet at få hjælp fra en fremmed.
- 26% af drengene, men kun 11% af pigerne, har ikke oplevet tryghedsskabende situationer i alderen 15-17 år. Det kan indikere, at piger oftere søger eller får hjælp i utrygge situationer.
- Under "andet" har de fleste drenge og piger kommenteret, at de ikke har oplevet noget af ovenstående, fordi de ikke går til fester. Andre kommenterer, at vagter til fester er med til at skabe tryghed.

18-25 år



Centrale observationer

- Venner spiller også for denne aldersgruppe, en afgørende rolle i tryghedsskabende situationer (se citat 2):
 - a. 70% af kvinderne og 57% af mændene i aldersgruppen 18-25 år har oplevet, at venner har hjulpet dem i en svær situation.



b. Dette er også her, den klart mest rapporterede tryghedsfaktor.

- Forældre tæt på privatfester skaber tryghed:

- a. 30% af kvinderne og 29% af drengene har oplevet, at forældre skabte tryghed ved festen.

- Personale på barer/diskoteker bidrager mere til tryghed:

- a. 28% af mændene og 33% af kvinderne har fået hjælp fra personalet i en svær situation.

- Fremmede kan også hjælpe, men det er mindre almindeligt:

- a. 19% af kvinderne og 11% af drengene har oplevet at få hjælp fra en fremmed.

- 19% af mændene, men 15 % af kvinderne, har ikke oplevet tryghedsskabende situationer i alderen 18-25 år.

- Under "andet" har mændene og kvinderne kommenteret, at venner til festen skaber tryghed, og at venner og andre generelt er gode til at hjælpe hinanden. Yderligere andre kommenterer, at politiets tilstedeværelse skaber tryghed.

Sammenligning af de to aldersgrupper

- Venner spiller en stor rolle for trygheden i begge aldersgrupper.

- Personalet på barer/diskoteker vurderes til at spille en større rolle for de 18-25-årige:

- a. Flere angiver, at personalet har hjulpet dem direkte (14% vs. 5% for kvinder, 10% vs. 3% for mænd).

- b. Flere oplever også, at personalet skaber en tryk stemning (31% vs. 13% for kvinder, 28% vs. 13% for mænd).

- c. Det kan tyde på, at den ovenstående figur (18-25 år) omfatter flere, der har erfaringer fra diskoteker og barer, hvilket stemmer overens med alderen på respondenterne.

- Andelen, der ikke har oplevet tryghedsskabende situationer, er lavere for de 18-25-årige:

- a. 19% af mændene og 15% af kvinderne i den ovenstående figur angiver, at de ikke har haft tryghedsskabende oplevelser.

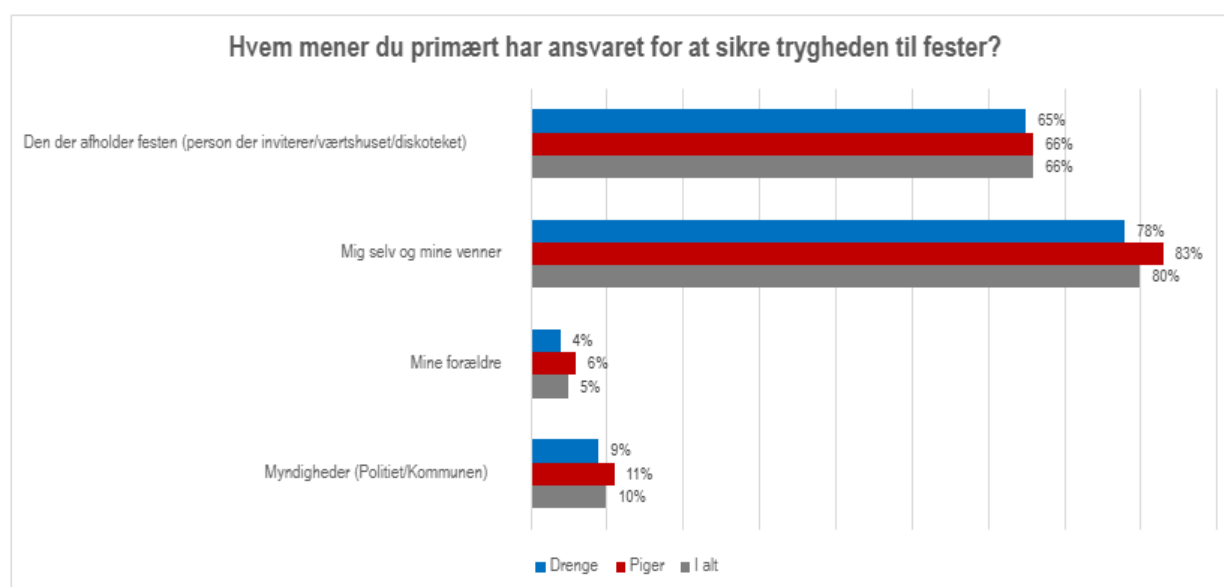
- b. I figuren for de 15-17-årige var det 26% af drengene og 11% af pigerne. Dette kan indikere, at flere i aldersgruppen 18-25 år generelt har haft oplevelser, hvor de har fået hjælp.

Samlet vurdering

Det mest konsistente fund på tværs af begge figurer er, at venner udgør den vigtigste tryghedsskabende faktor i festlivet. Forældre skaber fortsat tryghed, men vurderes lidt forskelligt i de to undersøgelser. Den væsentligste forskel er, at personalet på værtshuse/diskoteker vurderes til at have en større rolle i tryghedsskabelse for de 18-25-årige. Flere 18-25-årige har oplevet tryghedsskabende situationer, hvilket kan skyldes forskelle i respondenterne eller festmiljøet, de færdes i. Kort sagt viser sammenligningen, at sociale relationer (venner og familie) er den vigtigste tryghedsfaktor, mens personale på barer og diskoteker naturligvis spiller en større rolle, når man oftere fester offentligt.

3.2 Ansvarlige voksne

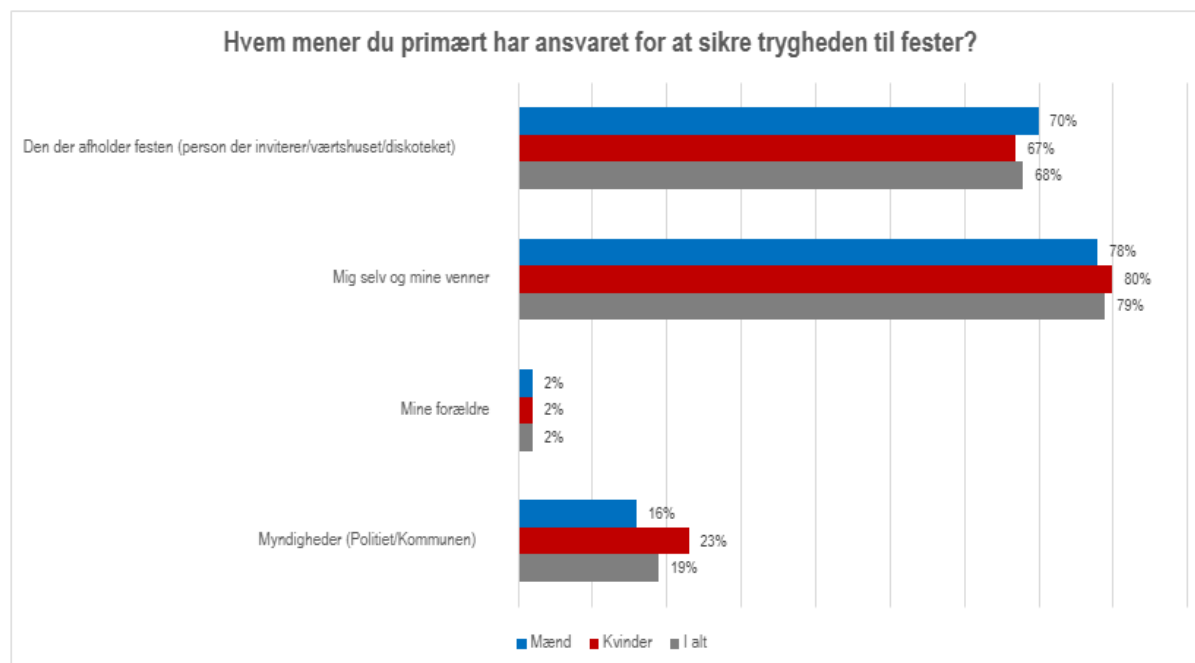
15-17 år



Centrale observationer

- De unge ser primært sig selv og venner som ansvarlige (80% i alt, 78% drenge, 83% piger).
- Festens arrangør anses også for at have et stort ansvar (66% i alt).
- Forældre (5%) og myndigheder (10%) har en begrænset rolle ifølge de unge.

18-25 år



Centrale observationer

- De fleste (79%) i alderen 18-25 mener, at de selv og deres venner har ansvaret (78% mænd, 80% kvinder).
- Festens arrangør anses også for at have et stort ansvar (68% i alt, 70% mænd, 67% kvinder).
- Myndighederne (politi/kommune) tilskrives ansvar af 19% (16% mænd, 23% kvinder). (Se citat 1)
- Forældre vurderes som mindst ansvarlige (kun 2% i alle grupper). (Se citat 1)

Sammenligning af de to aldersgrupper

- Ansvarsfordelingen er næsten ens – unge ser primært sig selv og festens arrangør som ansvarlige i begge aldersgrupper.
- Festens arrangør vurderes lidt højere i den ældre aldersgruppe (68% vs. 66%), især blandt mænd (70%).
- Flere 18-25-årige mener, at myndighederne har ansvaret (19% vs. 10%), især kvinder (23% vs. 11%).
- Forældrenes rolle forbliver marginal (2-5%), når der sammenlignes på tværs af begge aldersgrupper vurderinger.



Samlet vurdering

De fleste unge tager selv hovedansvaret for tryghed til fester, men der er en lille tendens til, at flere i den ældre aldersgruppe ser myndighederne som medansvarlige, især kvinder.

De unges egne fortællinger om, hvad der skaber et trygt festliv og hvordan de ansvarlige voksne bidrager

Citat 1: I følgende citat beskriver en ung dreng hvordan ansvarlige voksne, i dette tilfælde Politiet, gør en stor forskel for trygheden, når de fester offentligt: *“Vi snakker nogle gange med politiet, når vi er f.eks. på en bar, og der synes jeg, det er rart, at politiet også kan være sådan, fordi de godt ved, at der er god stemning og sådan noget, så kan de også godt være med og deltage i samtalen og sådan noget, og selvfølgelig stadig holde det professionelt. Man ser mere, i hvert fald i min vennekreds, politiet som nogen, som passer på os, i stedet for nogen, som vi skal undgå, og det føler jeg er ret trygt i forhold til det der med, at man ikke hele tiden, når man ser politiet, føler, at man skal gemme et eller andet eller sådan noget der. Man føler, at det er en tryghedsfaktor, i stedet for at være et faretegn, kan man sige”* (Interview 14, side 1). Det giver altså god mening at politiet indgår i dialoger med de unge i festlivet, da tiltag som disse ofte har god evidens bag sig i forhold til effektivitet (for mere info herpå: [Mere næropoliti – skidt eller kanel? - Det Kriminalpræventive råd](#)).

Citat 2: Dette interviewsvar fra en ung pige beskriver hvordan både ansvarlige voksne og ens nærmeste venner har en stor betydning i følelsen af tryghed. Citatet er et direkte svar til et interviewspørgsmål, hvor respondenterne skal svare på, hvad der efter deres mening kendetegner et trygt festliv: *“At man har nogle venner, eller bare nogle bekendte omkring sig. Hvor man ligesom ved, eller man ligesom aftaler, at vi skal passe på hinanden, og jeg skal nok passe på dig, og sådan noget. Eller hvis det bare er en veninde, man har haft længe, og man ved, at de vil gerne beskytte en, og at de er der for en. Men det er også, at dem, der arbejder der, de også udviser, at I er trygge her, eller I kan godt være her, og det er okay, at I er her, vi skal nok passe på jer og sådan noget”* (Interview 1, side 4).

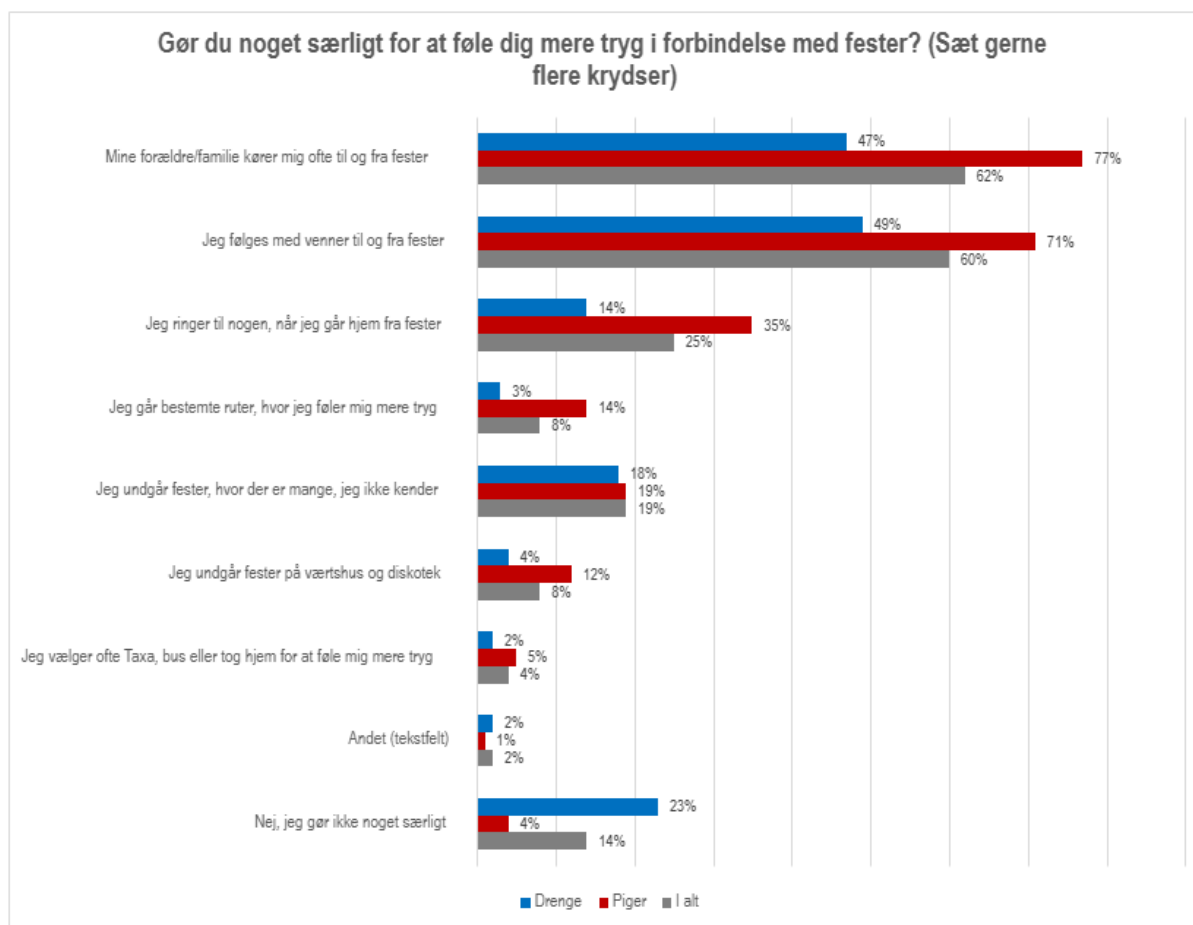


Citat 3: Dette interviewsvar er fra en af forældrene i fokusgruppeinterviewet. Denne forælder fortæller hvordan de som forældre selv spiller en rolle i forhold til at guide de unge i forbindelse med drukkulturen: *“Det er da klart, at som vi har været inde på med teenagere, det er ikke altid, de har styr på alle detaljerne, men vi skal hjælpe dem på vej til at få det. Hvordan har du tænkt dig sådan og sådan, altså kom med en masse HV-spørgsmål på, hvordan tingene logistisk hænger sammen, men selvom vi bliver anset som værende dinosaurer eller noget lignende, så har vi jo dog nogle erfaringer, som vi gerne vil prøve at give videre til dem, og det tror jeg, vi prøver alle sammen efter bedste evne. (...)”* (Fokusgruppeinterview side 40).

4. Personlige grænser og forholdsregler

I dette afsnit vil der blive taget udgangspunkt i, hvilke forholdsregler og personlige grænser de unge sætter for at føle sig mere trygge, når de færdes til offentlige og private fester.

15-17 år

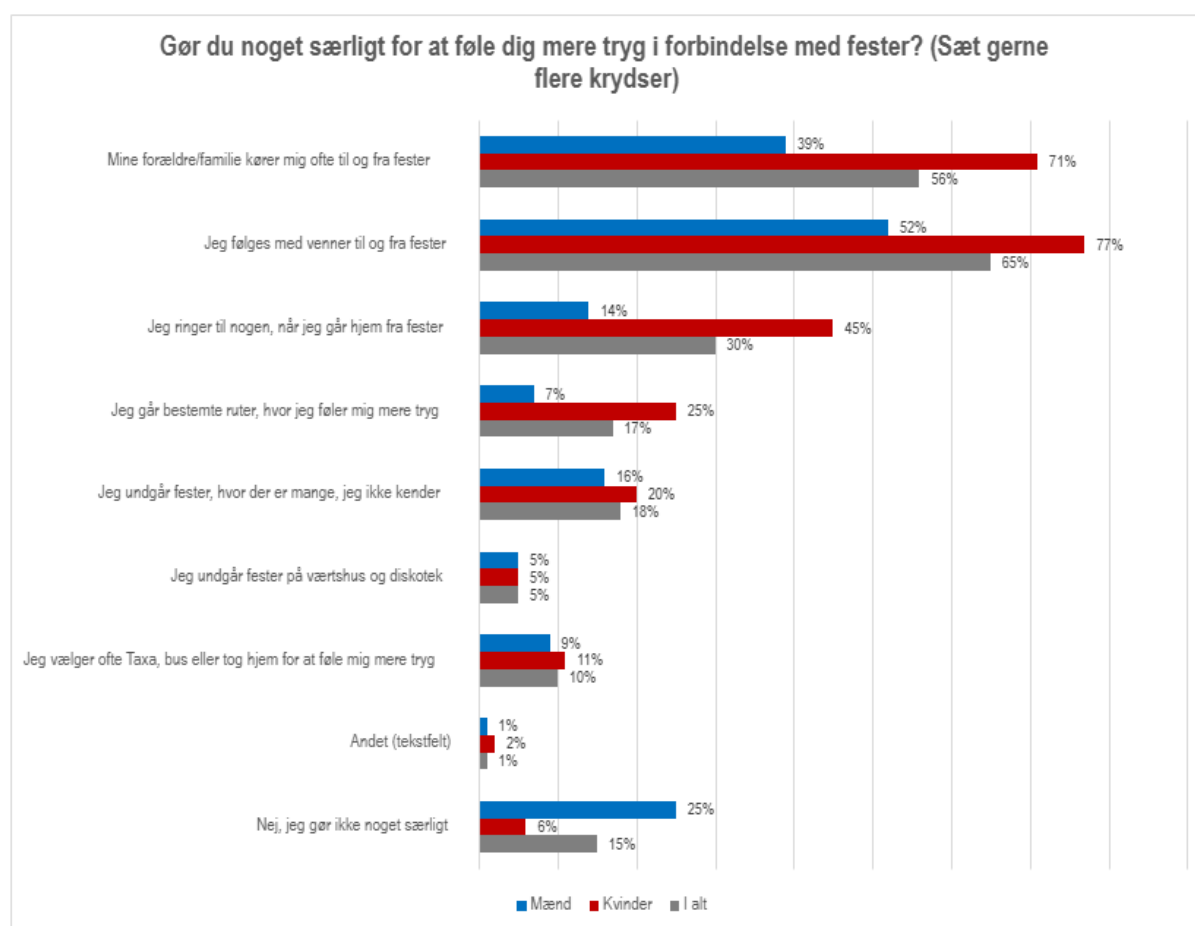


Centrale observationer

- De mest almindelige trykghedstiltag hos de 15-17-årige er at få kørsel af forældre/familie (62%) og at følges med venner (60%).
 - a. Piger gør dette oftere end drenge (77% vs. 47% for forældre kørsel, 71% vs. 49% for at følges med venner).
- Flere piger end drenge i denne aldersgruppe, ringer til nogen, når de går hjem (35% vs. 14%).
- Færre tager specifikke forholdsregler som at vælge bestemte ruter (8%) eller tage taxa/bus (4%).

- Nogle undgår fester, hvor de ikke kender mange (19%), eller fester på værtshuse/diskoteker (12%).
- 23% af drengene gør ikke noget særligt for at føle sig trygge, mens det kun gælder 4% af pigerne i denne aldersgruppe.
- Under "andet" kommenterer de fleste drenge og piger igen, at de ikke fester eller drikker, og derfor ikke gør noget særligt i disse sammenhænge. Andre udtrykker, at de har lært kampsport, eller sender en besked til vennerne, når man er kommet sikkert hjem.

18-25 år



Centrale observationer

- De mest anvendte forholdsregler for aldersgruppen 18-25 år er:
 - a. At få kørsel af forældre/familie (56% i alt, 71% af kvinder, 39% af mænd).

- b. At følges med venner til og fra fester (65% i alt, 77% af kvinder, 52% af mænd).
- Flere kvinder end mænd ringer til nogen, når de går hjem (45% vs. 14%).
 - Flere kvinder går bestemte ruter, hvor de føler sig mere trygge (25% vs. 7%).
 - Mænd er mere tilbøjelige til ikke at tage særlige forholdsregler (25% vs. 6%).
 - Under "andet" kommenterer de fleste mænd og kvinder, at de ikke drikker. Andre kommenterer, at de løber hjem fra festen, forlader festen, hvis det bliver ubehageligt eller deler en livelokation med sine forældre.

Sammenligning af de to aldersgrupper

- Generelt er mønstrene ens, men der er små variationer i procentsatserne.
- I begge aldersgrupper tager kvinder flere sikkerhedsforanstaltninger end mænd, især ift. at følges med venner, få kørsel af forældre og ringe til nogen på vej hjem. (Se citat 2 og 4)
- Andelen af mænd, der ikke gør noget særligt, er lidt højere i aldersgruppen 18-25 år (25% vs. 23%).
- Forskellen mellem mænd og kvinder er mere markant i aldersgrupperingen 18-25 år, særligt ift. at ringe til nogen eller tage bestemte ruter.

Samlet vurdering

Begge figurer viser tydeligt, at kvinder generelt tager flere forholdsregler for at føle sig trygge ved fester, mens en større andel af mænd ikke gør noget særligt. Det kan muligvis hænge sammen med det faktum, at kvinder oftere oplever udfordringer såsom uønsket seksuel opmærksomhed og drugging.

De unges egne fortællinger om, hvilke forbehold de tager for at føle sig trygge i festlivet

Følgende citater belyser hvilke andre tiltag de unge tager for at føle sig mere trygge, som ikke belyses i de ovenstående figurer.

Citat 1: Følgende citat belyser hvordan en ung kvinde tager sig nogle forbehold, når hun fester offentligt, for at undgå drugging: *"Jeg tager ikke imod noget fra nogen."* (Intervieweren spørger uddybende ind til det første svar) *"Ja. Det har jeg altid fået at vide hjemmefra, og det har*



jeg altid kørt med. Og hvis der er nogen, der siger her et eller andet, så nej tak. Nej tak. Den holder jeg mig meget pænt fra" (Interview 17, side 3).

Citat 2: En anden ung kvinde beskriver hvordan hun og veninderne passer på hinanden i festlivet: *"(...), jeg har sådan en pigegruppe, jeg primært fester med, som er på min folkeskole, og vi er begyndt at lave sådan et motto, der hedder, at ingen piger skal gå alene. (...)"* (Interview 18, side 7).

Citat 3: Dette citat fra en ung mand belyser betydningen af at have venner man stoler på, som kan hjælpe med at tage positive forbehold for, at undgå utryghed når man fester offentligt: *"Jamen altså, jeg synes, at hvis man er afsted med nogle kammerater, så er de ofte gode til at, hvis man får sagt noget dumt, at de lige prikker til én og siger, at prøv lige at skrue ned for charmen der, fordi det er ikke derfor, vi er kommet i byen. Det er for at hygge os og ikke skabe en masse ligegyldige dramaer og sådan noget. Men ja alliere sig med en ven, man føler sig tryk ved"* (Interview 22, side 8).

Citat 4: Dette citat fra fokusgruppeinterviewet belyser forældrenes synspunkt på hvilke forholdsregler de unge tager for at føle sig mere trygge: *"Jeg synes, jeg har mange gode eksempler på, at de faktisk også rent praktisk har hjulpet hinanden. Nogle som har fulgt hinanden hjem, også nogen, hvor man ikke lige havde regnet med det, som måske ikke var en del af kontrakten i udgangspunktet. Men derfra så til at sige, at det gør de bare, det ved jeg ikke, om de vil gøre, men jeg synes bare det, at de tør ringe efter en voksen, når de har brug for hjælp, og så synes jeg, at de er kommet meget længere, end vi var i vores generation. (...)"* (Fokusgruppeinterview, side 38).



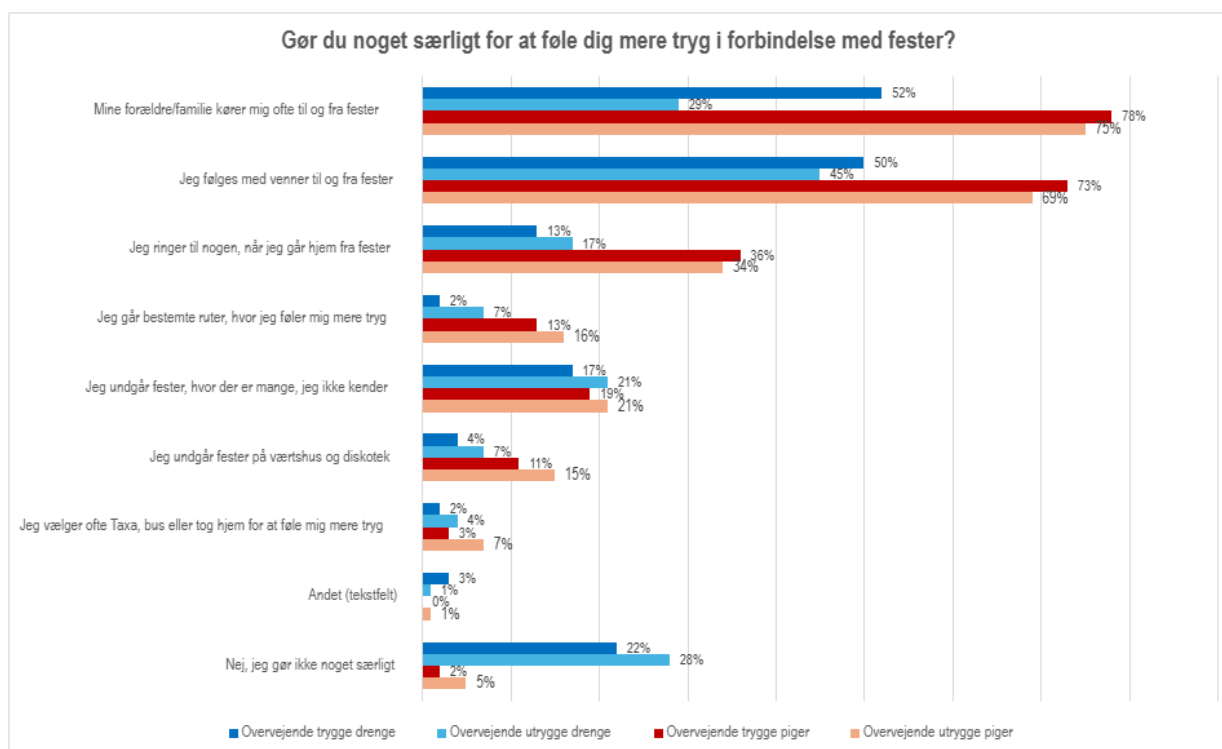
5. Forebyggelsespotentiale

I forbindelse med en tryghedsmåling som denne, er det naturligvis vigtigt at spørgsmålet om, hvorvidt der er plads til forbedringer, tages i betragtning. Ligeledes findes der et ønske om at forebygge eventuelle problemområder i forhold til det undersøgte.

Tryghedsmålingen viser at størstedelen af de unge i alderen 15-25 år i Hjørring Kommune føler sig trygge når de færdes til fester, både privat og offentligt. I den forbindelse giver det god mening at undersøge, hvad de unge selv gør for at føle sig trygge i festlivet, da disse input er centrale i forhold til kommunes vidensdeling på området. Derfor er der i den første del af dette afsnit taget udgangspunkt i krydstabeller hvor spørgsmålene: *'hvordan vurderer du generelt din følelse af tryghed, når du færdes til fester (både privat og offentligt)?'* og *'gør du noget særligt for at føle dig mere tryk i forbindelse med fester?'* er blevet krydset. Disse to kryds er med til at give et indblik i sammenhængen mellem tryghedsniveauet og hvad de unge selv gør for at øge deres tryghed.

Krydstabel: 15-17 år

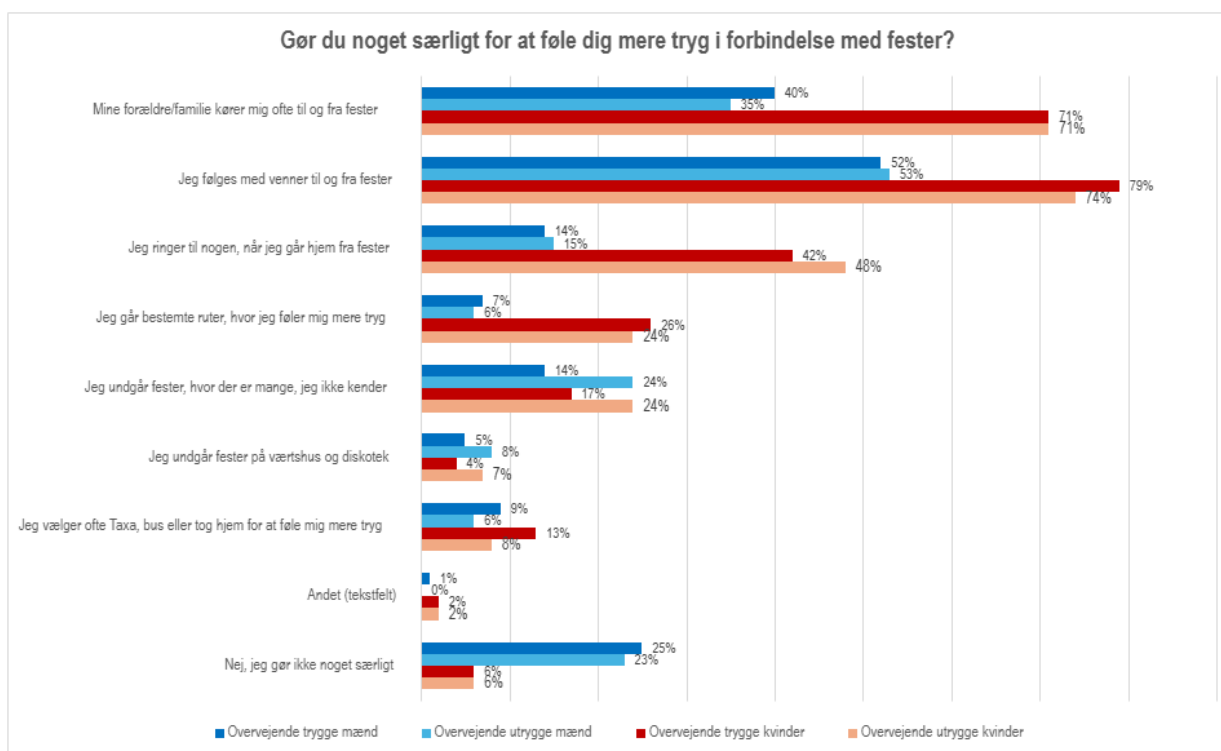
Kategorierne er samlet således: 'overvejende tryk' = meget tryk + lidt tryk og 'overvejende utryk' = blanding af tryk og utryk + lidt utryk + meget utryk.



Centrale observationer

- Piger, både trygge og utrygge, benytter generelt flere forholdsregler end drenge for at føle sig trygge i festlivet.
- De mest anvendte strategier relaterer sig til transport, kommunikation og rutevalg.
 - a. Særligt transport spiller en central rolle i tryghedsoplevelsen.
 - b. Mange piger følges med venner eller bliver kørt af familie/forældre.
- Overvejende utrygge piger og drenge er mere tilbøjelige til at tage aktive forholdsregler som:
 - a. At vælge bestemte ruter
 - b. At undgå fester, hvor de ikke kender mange.
 - c. At undgå værtshus og diskotek
- En markant andel af både trygge og utrygge drenge tager ikke særlige forholdsregler
- Der ses kun små forskelle mellem trygge og utrygge piger i forhold til, hvilke forholdsregler, de benytter.
- Betydeligt flere trygge drenge end utrygge drenge bliver kørt af deres familie/forældre til og fra fester.

Krydstabel: 18-25 år



Centrale observationer

- Kvinder, både trykke og utrykke, tager generelt flere forholdsregler end mænd for at føle sig trykke i festlivet.
- De mest udbredte forholdsregler på tværs af køn er:
 - a. At blive kørt af familie/forældre
 - b. At følges med venner til og fra fester
 - c. Begge strategier benyttes markant oftere af kvinder end mænd.
- En større andel af utrykke kvinder ringer til nogen, når de går hjem, sammenlignet med trykke kvinder.
 - a. Mænd benytter kun denne strategi sjældent.
- Kvinder anvender i højere grad strategier som:
 - a. At ringe til nogen, når de går hjem
 - b. at undgå fester, hvor de ikke kender mange
- Både utrykke mænd og kvinder undgår oftere:



- a. Værtshus og diskotek
- b. Fester med mange, de ikke kender
- Flere mænd tager ingen særlige forholdsregler
- a. En større andel af trygge mænd angiver, at de ikke tager særlige forholdsregler.

Sammenligning af de to aldersgrupper

De to krydstabeller viser generelt samme mønstre, hvor kvinder tager flere forholdsregler og benytter strategier for at føle sig trygge i festlivet end mænd. Transport er en central faktor i begge tabeller. Små forskelle fremgår dog, eksempelvis bruger flere kvinder kommunikation som en tryghedsstrategi, idet flere ringer til nogen, når de går hjem, sammenlignet med piger. Derudover vælger flere kvinder bestemte ruter for at føle sig trygge, mens flere piger fravælger værtshuse og diskoteker. Offentlig transport anvendes i nogenlunde samme grad på tværs af de to aldersgrupper, mens en større andel trygge mænd i begge undersøgelser angiver, at de ikke tager særlige forholdsregler. Overordnet bekræfter begge tabeller, at kvinder har et større fokus på sikkerhedsstrategier, mens mænd i højere grad navigerer i festlivet uden bevidste tryghedsforanstaltninger, som tidligere afsnit (de unges forholdsregler) også viser. Det peger på en generel forskel i oplevet risiko og behov for sikkerhed mellem kønnene.

Samlet vurdering

Den samlede vurdering af de to krydstabeller er, at tryghed i festlivet opleves og håndteres markant forskelligt af mænd og kvinder. Kvinder tager en række forholdsregler for at beskytte sig selv, hvor transport, kommunikation og planlægning af ruter spiller en central rolle. De små forskelle mellem tabellerne peger på en lidt øget brug af kommunikation og rutevalg hos de 15-17-årige, mens flere af de 18-25-årige fravælger specifikke feststeder.

Samlet set viser begge tabeller en tydelig kønsforskel i oplevelsen af tryghed og de strategier, der bruges for at sikre den. Mænd tager langt færre eller ingen særlige forholdsregler. Ligeledes kunne man i afsnit 1 og 2 samtidig se, at flere kvinder føler sig mere utrygge end mænd, selvom de ikke har oplevet en utryg situation, hvortil mændene ikke føler sig utrygge, selvom de faktisk har oplevet utrygge situationer. Det vil altså sige, at kvinderne tager flere

forbehold end mænd, uanset om de har oplevet utryghed i festlivet eller ej, og mændene tager få forbehold, på trods af oplevelser med utryghed.

Ungeperspektiver på kommunens vidensdeling og forebyggelse

Selvom kommunen har en stor grad af tryghed hos de unge, bør der stadig tages forbehold for den lille andel, som føler sig utrygge i festlivet. Derfor er de unge i interviewene blevet spurgt, hvad der kan være med til at gøre festlivet tryggere for dem og hvordan kommunen, på bedst mulig vis, kan informere de unge om tryghed i festlivet. De unge havde i den forbindelse en masse gode forslag til hvordan trygheden kunne forbedres, og hvordan kommunen effektivt kan formidle deres budskab.

Citat 1: I følgende citat beskriver en ung mand hvordan Ung til Ung konceptet kan være brugbart i formidlingen af kommunens budskab: *“Ja, hvis I kan høre de andre børn, om deres utryghed i situationer, og så få deres historie ud, og så kan de andre børn, eller de andre unge, så høre om deres historie, og så tænke sig om. At høre om andres oplevelser, vil nok hjælpe mest, vil jeg sige”* (Interview 12, side 4). Her lægges der vægt på at budskabet videreformidles af andre unge. På den måde kan de unge bedre relatere til problematikkerne og sætte sig ind i emnet, uden det bliver til en prædiken fra de voksne. På den måde kan Kommunen supplere Ung til Ung samtalen med deres budskaber i forhold til, hvordan de unge kan sikre sig og tage de korrekte forbehold til at undgå de omtalte problematikker.

Citat 2: Nedenstående citat beskriver et lignende ønske om Ung til Ung: *“Jeg ved ikke, om det er noget, der kan gøres med nogle form for foredrag på skoler helt klart. Hvor man hører omkring sådan noget, som... Jeg ved ikke, om det kan lade sig gøres, men høre en person, hvor det er sket noget for, altså hvor det er gået galt, fordi der ikke har været nogle forældre og sådan noget. Og så holde noget foredrag omkring, hvorfor det er vigtigt, at der er noget politi i gaderne og vagterne gør deres ting og alt sådan noget. (...)”* (Interview 9, side 7). Foredrag af andre unge som fortæller om situationer hvor ‘skaden er sket’, kan være med til at de unge får en bedre forståelse for nogle af de udfordringer og konsekvenser der kan være ved at man ikke tager sig sine forbehold, når man begår sig i festlivet. Det kan være konsekvenser/udfordringerne ved at drikke for meget, at tage stoffer osv.



Citat 3: Mange af de unge foreslår vidensdeling igennem sociale medier, kampagner og plakater. Nogle af de ting de unge blandt andet gerne vil vide mere om findes i dette interviewsvar fra en ung kvinde: *"(...) Der var også en anden kammerat, jeg havde, der også faldt om i [park]. Han havde også drukket alt for meget. Men jeg havde alligevel lagt bevidstløs der i næsten 20 minutter, før det var de turde ringe 112. At man ligesom siger, at det er okay at ringe 112, bare lige så snart det sker, at man ikke skal vente. Fordi der er mange, jeg kender, der siger, du mener seriøst ikke, at du vil ringe 112. Det går nok lige over grænsen. Det er som om de tænker, at man kun ringer 112, hvis der sket et mord eller sådan noget"* (Interview 1, side 6). Det vil altså sige at de unge bør få bedre information om hvornår det er OK at ringe 114 eller 112, da det kan være med til at forhindre en eskalering af en utryk situation.

Citat 4: Ligeledes mener en af de unge drenge, at der bør være mere information vedrørende konsekvenserne ved eksempelvis vold: *"Jeg tror, kampagner omkring vold, hvordan et ligegyldigt slagsmål kan påvirke ens liv meget. Hvis man kommer op og slås med en eller anden, og man får givet hinanden et par på hovedet, og så er der egentlig ikke mere i det som sådan, og så tager man hjem igen, og så er det videre. Men det kan jo alligevel føre til en virkelig træls sag, som man har hængende over sig. Jeg tror, at hvis man satte mere fokus på, at meget små ting for mange mennesker kan udvikle sig til nogle rigtig trælse sager. Det tror jeg faktisk ville holde nogle unge mænd fra at eskalere situationer hele tiden, at nærmest have lyst til at slå. Fordi det kan godt være, at man lige føler sig aggressiv, og man lige, jamen han gik ind i mig, og så fortjener han et par på hovedet. Men det er mere det, der kommer bagefter. Hvis man skal i retten for det, og alt sådan noget der. Det tror jeg er de færreste ønsker. Så det tror jeg virkelig, ville kunne hjælpe på sådan nogle sager"* (Interview 14, side 4).

Citat 5: En stor del af de unge nævner Aalborgs SafeHouse som et positivt tiltag i forhold til at øge trygheden i festlivet: *"(...) eller som de har gjort ude i gaden, ude i Aalborg, det der med, at man har et SafeHouse, det er ret rart, at man lige kan komme ind og få ladet sin telefon, eller hvis der er nogen, der er helt vildt fulde, så kan man lige give dem noget vand, og ringe efter en taxa, så de ikke skal tage et tog hjem. Det er rart, at der er det der space, hvor man ved, at der er nogen*

til at gøre noget" (Interview 8, side 8). Et lignende initiativ i Hjørring Kommune kan dermed være med til at øge følelsen af tryghed i festlivet.

Forældrenes perspektiver på kommunens vidensdeling og forebyggelse

4 forældre er ligeledes blevet interviewet sammen (fokusgruppeinterview), i forbindelse med ønsket om at få et indblik i eventuelle forbedringspunkter. Forældrenes input er vigtig at belyse, da flere inputs kan lede til forbedringspunkter man ikke ellers ville have overvejet. Mange af forældrene i dette interview lagde stor vægt på, at de unge mangler et samlingssted, hvor de kan feste i trygge og kontrollerede omgivelser.

Citat 6: Følgende citat belyser en af forældrenes holdning herpå: *"Men der har jeg også tænkt på, at der er nogle år, hvor det er lidt en udfordring for dem at finde et sted, hvor de kan samles i en sådan nogenlunde kontrolleret kontekst. Hvis ikke det er hjemme privat, så er det måske nede i [park i Hjørring], (...)"*. Forsættelse af svaret: *"Nej, så jeg synes på en eller anden måde, at der mangler nogle samlingssteder, som er lidt mere trygge end [park i Hjørring] (...)"*. (Fokusgruppeinterview, side 22). **Citat 7:** En anden forælder siger ligeledes: *"Men jeg vil gerne citeres for, at der mangler et eller andet sted, de kan gå hen"* (Side 54). Et samlingspunkt for de unge, hvor de kan feste i trygge rammer, kan være med til at øge trygheden, da der er bedre kontrol over de omkringliggende omstændigheder og miljø.

--> dog skal man være opmærksom på hvilket budskab SSP sender med sådan et initiativ, da SSP ikke kan understøtte og promovere et sted hvor der indtages alkohol...

Citat 8: Forældrene er på samme vis som eleverne enige i, at metoden Ung til Ung er fordelagtigt når Kommunen skal vidensdele i forhold til emnet: tryghed i festlivet. *"(...) Men det der med at bruge de unge, altså det der med, at det også er fedt ikke at drikke, men de skal jo ikke høre det fra sådan en gammel, gråhåret mand, fordi du ligner jo bare deres forældre. Men de skal jo høre det fra nogen, hvor de kan spejle sig i det. Og det ved jeg ikke, om I gør, men sådan noget. Og det der med, hvordan kan de unge snakke med de unge, altså dem, der er lidt yngre. Og jeg tror, man skal starte tidligere, end vi måske tror. (...)"*. (Side 46).



6. Centrale pointer fra interviews

Følgende pointer går på tværs af flere interviews og falder uden for den overordnede struktur, men har væsentlig relevans i det forebyggende arbejde. De kan med fordel inddrages i forbindelse med fx temadage på ungdomsuddannelser og i kommunale indsatser. Afsnittet tager afsæt i de vigtigste tværgående tendenser fra de foregående fem afsnit.

- Ansvarlige voksne, både i nattelivet og i unges nære omgivelser, spiller en afgørende rolle for unges oplevelse af tryghed.
- Flere unge fremhæver politiets tilstedeværelse som positiv og tryghedsskabende.
- I henhold til indsatser til forbedring af festlivet peger de unge selv på et behov for bedre vidensdeling om tryghed. Blandt andet gennem sociale medier, ung-til-ung formidling og interaktiv læring.
- Mange unge er i tvivl om, hvornår det er passende at kontakte 112 eller 114, hvilket i nogen tilfælde afholder dem fra at ringe, hvis de står i en situation, de ikke selv kan håndtere.
- De unge er bekendte med og snakker positivt om Aalborg SafeHouse, og efterspørger lignende tryghedsskabende tiltag i Hjørring.
- Forældrene ønsker at kommunen overvejer et fast og trygt samlingssted, hvor unge under 18 år kan feste under ordnede forhold.



7. Rapportens omsætning i praksis

Rapporten skal anvendes i det forebyggende SSP-samarbejde på Ungdomsuddannelser, 10. klasse, FGU. Derudover skal rapporten anvendes som dialogværktøj med værtshuse og diskoteker i SSP og politiets generelle forebyggende samarbejde med værtshuse og diskoteker i Hjørring Kommune.

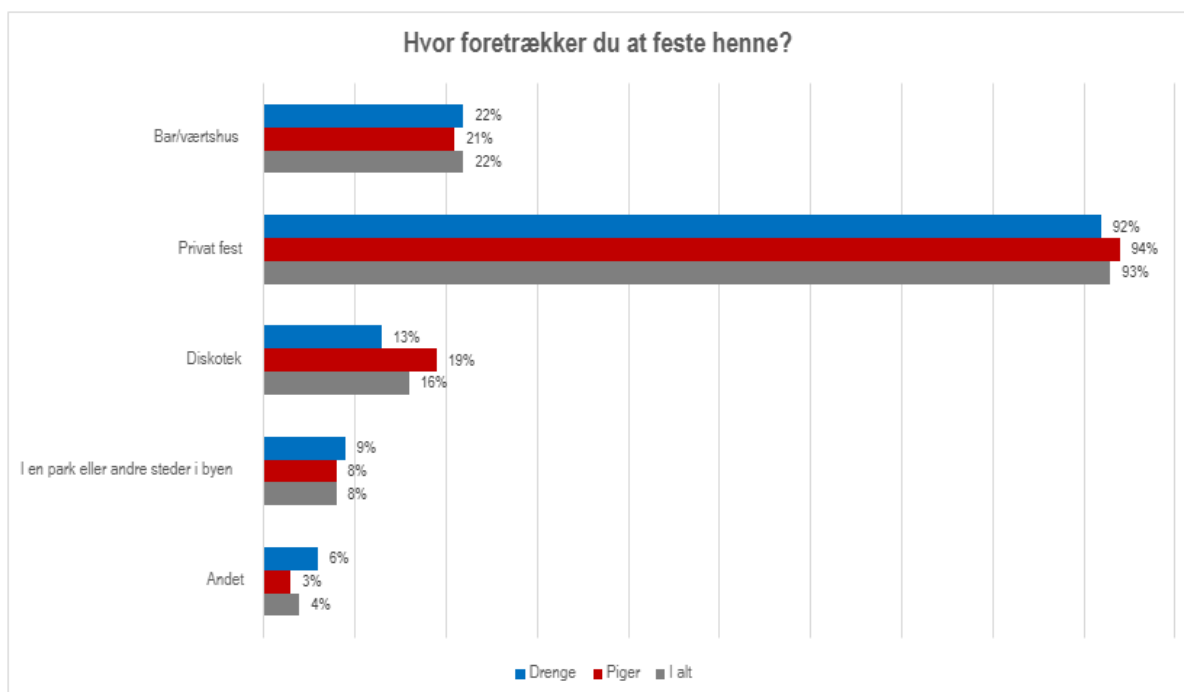
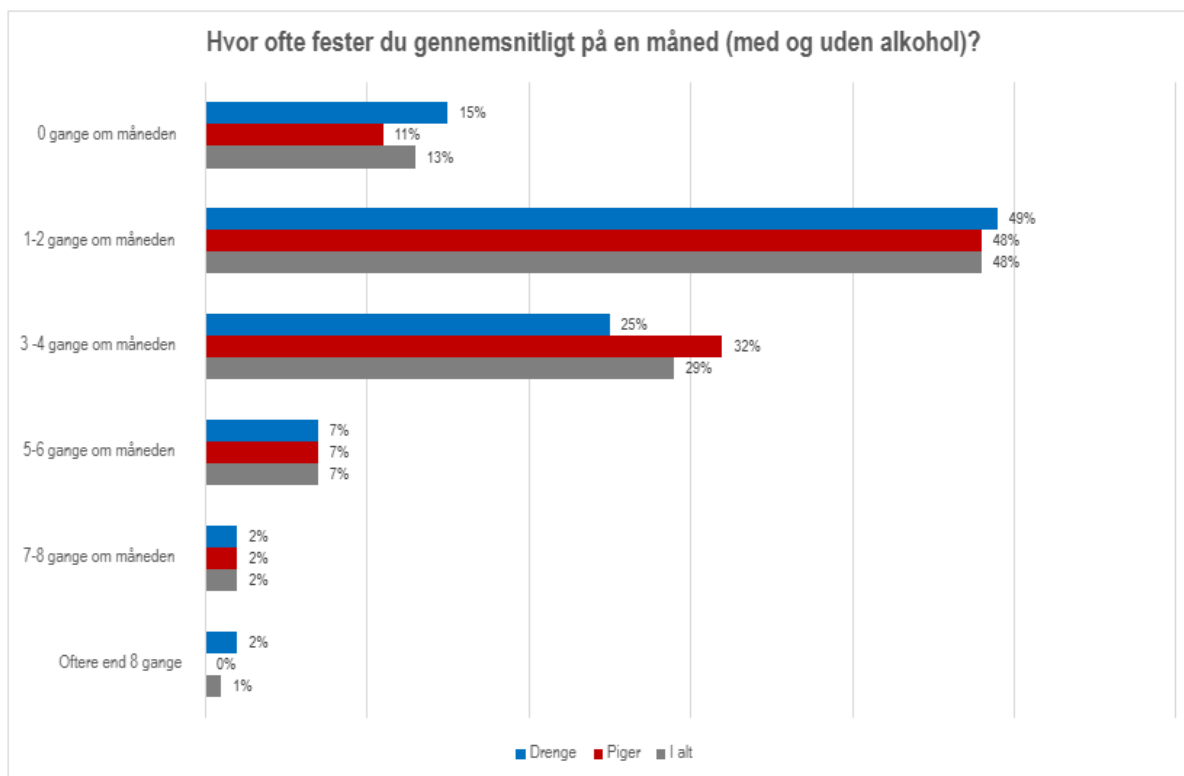
Rapporten vil blive anvendt som baggrundsmateriale for et antal dialogspørgsmål, som unge i alderen 15- 19 år kan arbejde med i projektarbejder, temadage og SSP- samarbejdets forebyggende indsatser for målgruppen.

Rapporten vil ligeledes danne baggrundsmateriale for forældremøder på 10. klasse, Ungdomsuddannelser og FGU. Målet med at anvende rapporten til forældremøder, vil være at motivere forældre, der har unge i alderen 15-19 år, til aktivt at tage stilling til deres rolle i de unges tryk i forbindelse med de forskellige typer af fester de unge deltager i.

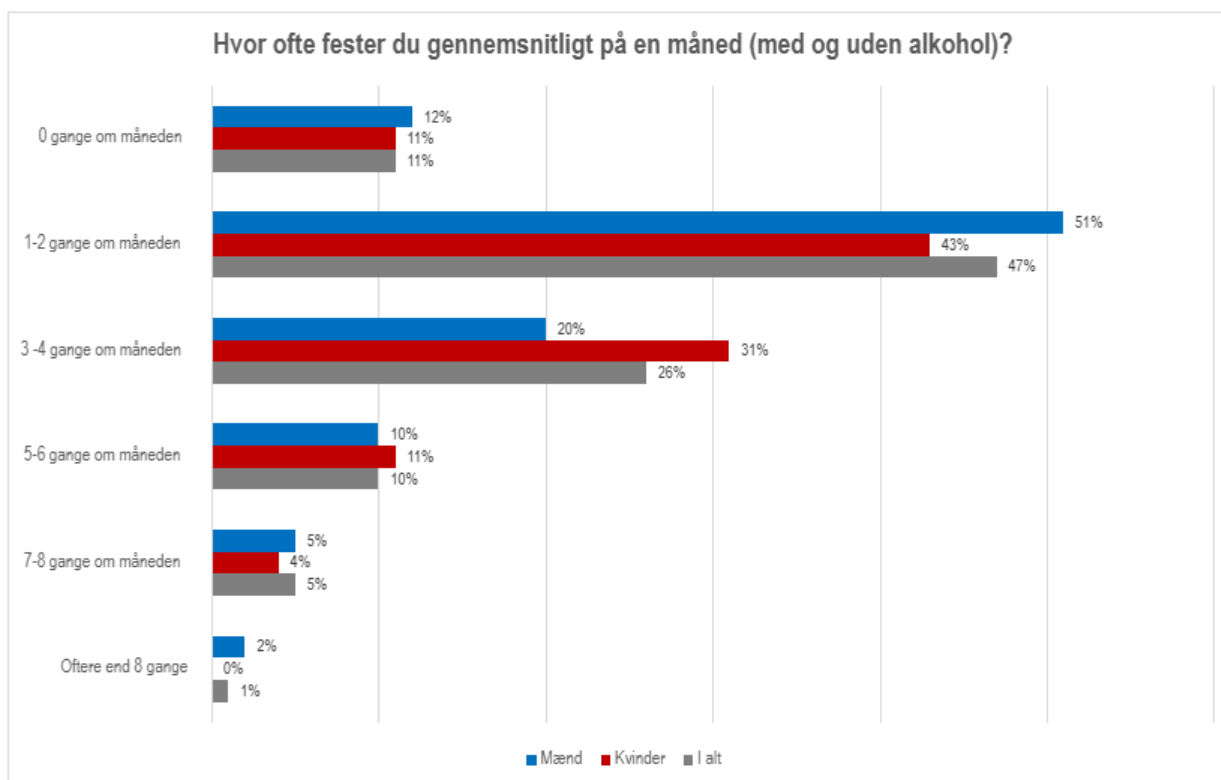
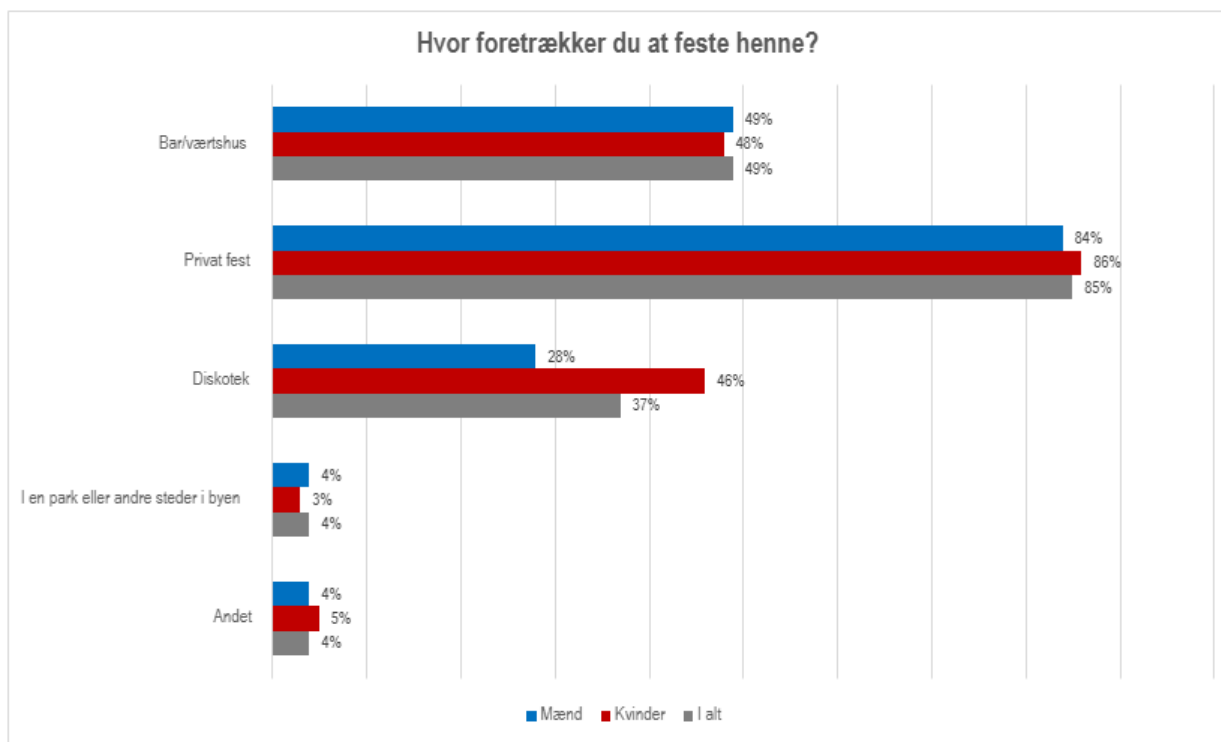
Denne rapport er som bekendt udarbejdet på baggrund af data fra andet halvår 2024. Projekt "Det Gode Naboskab" og SSP- samarbejdet skal i første halvår 2027 lave fælles overvejelser i forhold til en eventuelt ny undersøgelse i andet halvår 2027.

Bilag

15-17 år



18-25 år



Hjørring Kommune
Springvandspladsen 5
9800 Hjørring
72 33 33 33
hjoerring@hjoerring.dk
www.hjoerring.dk

April 2024
Foto: Colourbox